

## Anleitung für Aussteller

Der Zugang zum Programm befindet sich unter der Adresse: [www.onlinevystava.eu/ee2025](http://www.onlinevystava.eu/ee2025)  
Weitere Informationen zur Ausstellung finden Sie auf der Seite: [www.onlinevystava.eu](http://www.onlinevystava.eu).  
Eine Vielzahl von Dokumenten zur Ausstellung wird durch das System automatisch generiert.

### **Anmeldung**

The screenshot shows a registration form with the following elements:

- Benutzername • (Username field)
- Passwort • (Password field with an eye icon for visibility toggle)
- <https://www.onlinevystava.eu/helpde.pdf>
- Anmelden** (Login button)
- [Weiter zur Anmeldung](#) (Continue to registration link)
- [Neu-Aussteller](#) (New exhibitor button)
- [Können Sie sich nicht anmelden?](#) (Can't log in? link)
- Language selection bar with flags and text: čeština | slovenčina | Deutsch | Polski | Magyar | English | français | español
- Footer information:
  - 2025 © Promberger & Gebauer
  - Slovenský zväz chovateľov, Agrokompex, Výstavná 4, 949 01 Nitra
  - der Geschäftsführer: Ing. Štefan Henzel
  - IČO: 00178322, Ust.-Ident.-Nr.: neni
  - IBAN: FIOZSKBAXXX SK4383300000002902849643/7500
  - [Nutzungsbedingungen der Anwendung](#)
  - Zahlungs-Gateway GP webpay

Wählen Sie bitte als erstes die Kommunikationssprache aus.

Wenn Sie sich neu auf dem System registrieren wollen wählen Sie bitte „Neuer Aussteller“  
Haben Sie bereits einen bestehenden Account geben Sie die Zugangsdaten ein.

Bei der Anmeldung müssen Pflichtangaben gemcht werden. wie z.B. e-Mail-Adresse und Bankverbindung. Die Pflichtangaben sind mit einem Stern gekennzeichnet.

Es ist sehr wichtig, den richtigen Verband auszuwählen, in dem Sie Mitglied sind. Wenn Sie Tiere mehrere Sparten ausstellen wollen, ist es in Ländern bei denen diese Sparten von mehreren Verbänden betreut werden wichtig alle infragekommenden Verbände auszuwählen. Nur so kann ihre Meldung dem richtigen Verband zur Validierung ihrer Daten zugeordnet werden.

























Nach der Registrierung können Benutzername und Passwort geändert werden.

Um die Registrierung abzuschließen erhalten Sie eine E-Mail. Anschließen können Sie mit der Meldung der Tiere beginnen.

## Meldung der Tiere

### Anmeldungsformular von Tieren für die Ausstellung

Jedes Tier aus der Kollektion muss einzeln eingegeben werden. Die Anmeldung wird vom System am folgenden Tag automatisch bestätigt.

Exposition	Rasse	Geschlecht	Tattoo linkes Ohr oder Ring	Tattoo rechtes Ohr	Kollektion	Kollekti on punkte	Preis	Käfig Numm er	die Bewert ung	Kollekti on punkte	Erwerb preis	Kollekti on Erwerb preis	Verlauf t	Stamm baum	Editation von Angaben
Kräftig/Kaninchen	Alaska	1,0 starj			K	1	0.00€								  
Kräftig/Kaninchen	Alaska	1,0 starj			K	1	0.00€								  
Kräftig/Kaninchen	Alaska	1,0 starj			K	1	0.00€								  
Kräftig/Kaninchen	Alaska	1,0 starj			K	1	0.00€								  
Hydina/Geflügel	Deutsche Araucanas weiß	1,0 starj			K	1	0.00€								  
Hydina/Geflügel	Deutsche Araucanas weiß	1,0 starj			K	1	0.00€								  
Hydina/Geflügel	Deutsche Araucanas weiß	1,0 starj			K	1	0.00€								  
Hydina/Geflügel	Deutsche Araucanas weiß	1,0 starj			K	1	0.00€								  

[Neuer Eintrag](#)

### Ergänzungsangaben zum Anmeldungsformular

Anderer Hinweis für den Veranstalter

Hinweis für den Veranstalter

Bestätigungsmethode für die Anmeldeungsregistrierung

per E-Mail

☒ Banket Eintrittskarte (50 EUR)

Käfige Insgesamt: 172 € Bezahl: 0

Variables Symbol 7165

Ich spende sponsoring :

€ 10

[Rechnung - Zahlungsanweisung](#)


[GiroCode - Zahlen mit Code - SEPA](#)

[Zahlung über ein Zahlungsgateway](#)

[Veterinärbescheinigung](#)

 Veterinärbescheinigung

[Anlagen zum Antragsformular \(Käfigzahlungsbescheinigung und andere\)](#)

 Anlagen zur gesamten Bewerbung

[Hier können Sie Ihre Tiere sehen](#)

[Schau katalog Online DE](#)

[SK](#)

[Schau katalog Online SK](#)

[Schau katalog Online DE](#)

[SK](#)

Ausstellerausweis, Anmeldebestätigung und Beschriftungen für die Transportbox werden nach der Bearbeitung der Anmeldungen am 14.10.2025 20:00 angezeigt

[Zertifikat CAPTIVE-BIRDS-INTRA \(SK\)](#)

[Zertifikat CAPTIVE-BIRDS-INTRA \(EN\)](#)

[Zertifikat CAPTIVE-BIRDS-INTRA \(DE\)](#)

Um Tiere für die Ausstellung anzumelden wählen Sie bitte „Neuer Eintrag“

Als erstes muss die Ausstellung gewählt werden. Es können ausgewählt werden:

- Kaninchen
- Kaninchen Jugend
- Geflügel
- Geflügel Jugend
- Tauben
- Tauben Jugend

Anschließend können aus einer Liste die Rasse und der Farbschlag gewählt werden. Die Liste der Rassen wird aus den von der EE gelieferten Daten erstellt, die Standardliste ist in deutscher Sprache. Der Name wird immer in deutscher Sprache und dann in der gewählten Kommunikationssprache (slowakisch, französisch) angezeigt.

Falls der Name der Rasse und / oder die Farbe nicht in der Liste enthalten sein sollte wählen Sie bitte als Rasse oder Farbschlag „()“ und geben Sie die Rasse und den Farbschlag in das Feld „Anderer Hinweis für den Veranstalter ein. In der Taubenausstellung können zusätzlich Zeichnung und Varietät eingegeben werden.

Sie haben die Möglichkeit Einzeltiere oder Kollektionen zu melden. Kollektionen bei Geflügel, Tauben und Kaninchen umfassen 4 Tiere derselben Rasse, Farbvariante und Merkmale (in der Kollektion müssen Tiere beider Geschlechter vorhanden sein.) Wenn Sie mehr als eine Kollektion eingeben möchten ändern Sie bitte die Nummer der Kollektion. Das System prüft im Hintergrund ob die

Voraussetzungen für eine Kollektion geben sind. Wenn dieses nicht der Fall sein sollte, wird ein entsprechender Fehlertext angezeigt.

Täto bzw. Ringnummern müssen bei der Meldung nicht eingetragen werden. Diese müssen bis zum Tag der Einlieferung der Tiere ergänzt werden. Eine Änderung ist bis zu diesem Zeitpunkt ebenfalls kostenfrei möglich. Siehe Änderung der Anmeldung.

Zum Eintrag können Sie einen Stammbaum oder einen Herkunftsnachweis hinzufügen. Ein potenzieller Käufer hat dann die Möglichkeit, diese Dokumente über den QR-Code auf dem Verkaufsbeleg herunterzuladen.

Es ist möglich einen bestehenden Eintrag zu ändern, zu löschen oder zu kopieren, indem Sie auf das entsprechende Symbol am Ende der jeweiligen Zeile drücken.

#### Anmeldungsformular von Tieren für die Ausstellung

Jedes Tier aus der Kollektion muss einzeln eingegeben werden. Die Anmeldung wird vom System am folgenden Tag automatisch bestätigt.

Exposition	Rasse	Geschlecht	Tattoo linkes Ohr oder Ring	Tattoo rechtes Ohr	Kollekti on punkte	Preis	Käfig Numm er	die Bewert ung	Kollekti on punkte	Kollekti on Bewert ung	Verkauf t	Stamm baum	ediation von Angaben
Kralci/Danschen	Alaska	1,0 starý			K	1	0.006						  
Kralci/Kaninchen	Alaska	1,0 starý			K	1	0.006						  
Kralci/Kaninchen	Alaska	1,0 starý			K	1	0.006						  
Kralci/Kaninchen	Alaska	1,0 starý			K	1	0.006						  
Hydina/Geflügel	Deutsche Araucanas weiß	1,0 starý			K	1	0.006						  
Hydina/Geflügel	Deutsche Araucanas weiß	1,0 starý			K	1	0.006						  
Hydina/Geflügel	Deutsche Araucanas weiß	1,0 starý			K	1	0.006						  
Hydina/Geflügel	Deutsche Araucanas weiß	1,0 starý			K	1	0.006						  

[Neuer Eintrag](#)

#### Ergänzungsangaben zum Anmeldungsformular

Anderer Hinweis für den Veranstalter

Hinweis für den Veranstalter

Bestätigungsmethode für die Anmeldeungsregistrierung

per E-Mail

☒ Banket Eintrittskarte (50 EUR)

Käfige insgesamt: 172 € Bezahlte: 0

Variables Symbol 7165

Ich spende sponsoring :

€ 10

[Rechnung – Zahlungsanweisung](#)


[GiroCode - Zahlen mit Code - SEPA](#)

[Zahlung über ein Zahlungsgateway](#)

[Veterinärbescheinigung](#)

 [Veterinärbescheinigung](#)

[Anlagen zum Antragsformular \(Käfigzahlungsbescheinigung und andere\)](#)

 [Anlagen zur gesamten Bewerbung](#)

[Hier können Sie Ihre Tiere sehen](#)

[Schau katalog Online DE](#)

[SK](#)

[Schau katalog Online SK](#)

[Schau katalog Online DE](#)

[SK](#)

Ausstelleranweisung, Anmeldebestätigung und Beschriftungen für die Transportbox werden nach der Bearbeitung der Anmeldungen am 14.10.2025 20:00 angezeigt.

[Zertifikat CAPTIVE-BIRDS-INTRA \(SK\)](#)

[Zertifikat CAPTIVE-BIRDS-INTRA \(EN\)](#)

[Zertifikat CAPTIVE-BIRDS-INTRA \(DE\)](#)

Weiterhin ist es möglich, eine Nachricht an den Veranstalter zu senden. Weiterhin können Sie auswählen wie Sie ihre Anmeldebestätigung erhalten wollen: als email oder Sie haben die Möglichkeit die Dokumente aus dem System heraus zu drucken.

Zusätzlich besteht die Möglichkeit einen E-Katlog für Mobilgeräte zu bestellen. Mit diesem wird es möglich sein, Tiere online zu kaufen. Außerdem können Karten für den Festabend bestellt werden.

Die Ausstellungsgebühren werden automatisch ermittelt und sie können die Rechnung über „Rechnung Zahlungsanweisung“ einsehen. Hier erhalten Sie auch einen QR-Code für die Zahlung. Alternativ kann auch ein Zahlungsportal benutzt werden um über Master oder Visa Card zu bezahlen.

Ein Tierärztliches Attest kann ebenfalls ausgedruckt werden. Bitte beachten: Es handelt sich hierbei um die Gesundheitserklärung Ihres eigenen Tierarztes. Für Tauben, Geflügel und Ziervögel ist zudem die Beantragung einer digitalen TRACES-Bescheinigung beim Amtsveterinär verpflichtend.

Im unteren Bereich können Sie die Anzeige Ihrer Anmeldung im Katalog überprüfen.

In den Nachtstunden senden wir Ihre Anmeldung zur Genehmigung an die Kontaktperson des Verbandes.

### **Änderung der Anmeldung**

Sie können die Anmeldung jederzeit bis zum Anmeldeschluss bearbeiten. Bis zum Anmeldeschluss am 1.9.2025 ist es wichtig, das Geschlecht, die Rasse und die Farbe korrekt anzugeben, außerdem ob es sich um eine Kollektion oder ein Einzeltier handelt.

Vor der Ausstellung können im Programm bis zum 3.11.2025 um 18:00 Uhr die Tätos bzw. Ringnummern und der Verkaufspreis geändert werden. Das Geschlecht kann nach dem Anmeldeschluss nur bei Kaninchen geändert werden. Jede Änderung Ihrer Anmeldung wird erneut per E-Mail bestätigt.

Weiterhin laden Sie bitte vor der Ausstellung das Atteste des Tierarztes in das System hoch. Ein potenzieller Käufer hat die Möglichkeit, diese Informationen über den QR-Code auf dem Verkaufsbeleg anzuzeigen.

### **Nach der Bewertung.**

Nach der Bewertung der Tiere werden Sie über die Punktbewertung Ihrer Tiere informiert. Während der Ausstellung haben Sie die Möglichkeit einen Überblick über ihre verkauften Tiere zu erhalten.

Für Rückfragen wenden Sie sich bitte an die Kontaktperson ihres Verbandes.